



# Un GUANTO per ogni LAVORO

La protezione delle mani è di particolare importanza nel lavoro agricolo. I rischi di abrasione, schiacciamento, taglio e contaminazione sono possibili in tutte le operazioni.

**Usare sempre guanti adatti alle singole operazioni. Non utilizzare mai gli stessi guanti per operazioni che presentano rischi diversi.**


## RISCHI FISICI E MECCANICI

I guanti che proteggono da rischi fisici e meccanici portano il simbolo:



seguito da **4 cifre** che indicano, nell'ordine, la resistenza a:

abrasione	da 0 a 4
taglio da lama	da 0 a 5
strappo	da 0 a 4
perforazione	da 0 a 4



Per lavori di usura come l'uso di **pala, piccone, movimentazione dei carichi, ecc.** utilizza guanti il cui simbolo è seguito dalla prima e terza cifra di numero 3 o 4.



Per operazioni di **potatura o vendemmia** utilizza guanti il cui simbolo è seguito dalla seconda cifra con numero 4 o 5.



Per maneggiare **fili spinati, recinzioni, travi o assi di legno, chiodi, ecc..** utilizza un guanto il cui simbolo è seguito dalla quarta cifra di numero 3 o 4

## RISCHI CHIMICI

I guanti che proteggono da rischi chimici portano il simbolo:



seguito da **2 cifre** che indicano, nell'ordine, la resistenza a:

penetrazione dell'acqua o aria	da 0 a 1
permeabilità ad un prodotto pericoloso	da 0 a 6



Per la preparazione dei **prodotti fitosanitari** da irrorare utilizzare guanti il cui simbolo è seguito dalla cifra 1-6, seguendo le indicazioni riportate sulla confezione del prodotto chimico.

### I DISPOSITIVI DI PROTEZIONE INDIVIDUALE DA UTILIZZARE



GUANTI



RISCHI FISICI E MECCANICI



RISCHI CHIMICI



RISCHI DA MICROORGANISMI



RISCHI DA FREDDO

Più alto è il numero, maggiore è il tempo necessario ad un prodotto pericoloso per attraversare la pellicola del guanto.

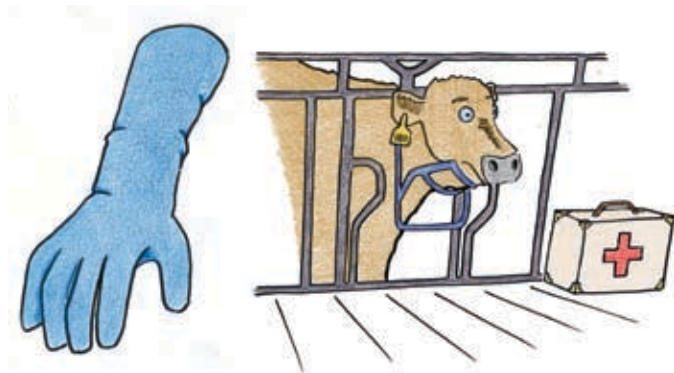
Non usare i guanti impiegati per i trattamenti fitosanitari, quando lavori in cantina, stalla, ecc..

### RISCHI DA MICRORGANISMI

I guanti che proteggono da rischi da microrganismi portano il simbolo:



con una sola cifra.

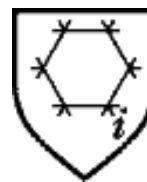


Sono i guanti da usare per i **lavori di stalla** o per il **trattamento degli effluenti zootecnici**.

Per la manipolazione di **prodotti alimentari** è preferibile l'uso di guanti monouso.

### RISCHI DA FREDDO

I guanti che proteggono da rischi da freddo portano il simbolo:



seguito da **3 cifre** che indicano nell'ordine la resistenza a:

freddo convettivo da 0 a 4

freddo da contatto da 0 a 5

impermeabilità all'acqua da 0 a 1



Sono i guanti adatti nei lavori in celle frigo o per la **toelettatura degli ortaggi**.


# NON OPERARE MAI A MANI NUDE MA UTILIZZA UN GUANTO PER OGNI LAVORO!

Publicazione realizzata nell'ambito del Progetto "Coltiviamo la cultura della sicurezza" promosso da EBAT e condotto da Veneto Agricoltura in collaborazione con Regione del Veneto - Direzione Prevenzione, INAIL Regionale Veneto, con il patrocinio della Provincia di Treviso.



**VENETO AGRICOLTURA**  
Azienda Regionale per i settori Agricolo, Forestale e Agro-Alimentare

**INAIL**



Publicazione edita da

Veneto Agricoltura

Azienda Regionale per i settori Agricolo, Forestale e Agro-Alimentare

Viale dell'Università, 14 35020 Legnaro (PD)

info@venetoagricoltura.org - www.venetoagricoltura.org

Realizzazione editoriale

Veneto Agricoltura

Azienda Regionale per i settori Agricolo, Forestale e Agro-Alimentare

Coordinamento editoriale

Isabella Lavezzo, Mainenti Elisa

Settore Divulgazione Tecnica e Formazione Professionale

Via Roma, 34 - 35020 Legnaro (PD)

Tel. 049.8293920 Fax 049.8293909

divulgazione.formazione@venetoagricoltura.org

Testi: Massimo Ferasin, Paolo Antoniazzi Veneto Agricoltura

Disegni: Lorenzo De Sabbata