




GIUNTO CARDANICO

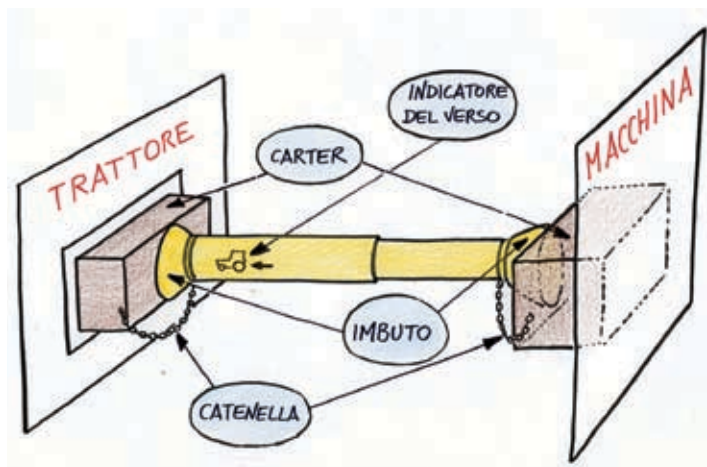
Tutti gli organi meccanici che ruotano o trasmettono un movimento rappresentano un grande pericolo.

L'asse di una presa di forza che ruota ad esempio a 540 giri al minuto trascina verso di sé qualsiasi cosa che vi si impiglia ad una velocità di **2 metri al secondo**; praticamente un istante.



Vestiti non attillati, capelli lunghi, lacci di scarpe e ogni altro indumento che possa impigliarsi, rappresentano un reale **pericolo** per i lavoratori che operano vicino ad un organo meccanico in movimento. Gli incidenti sono sempre molto gravi o mortali.

È indispensabile che tutti gli organi in movimento (giunti, cinghie, pulegge) siano dotati delle **protezioni di sicurezza**.



L'operatore professionale si comporta nel seguente modo:

1. **Spegne** il motore e toglie la chiave prima di eseguire interventi sulla trattrice o sugli attrezzi.



2. **Utilizza** la presa di forza e gli organi di trasmissione solo se dotati delle idonee protezioni.



3. **Controlla** spesso lo stato delle protezioni e lo fa a motore spento.



I DISPOSITIVI DI PROTEZIONE INDIVIDUALE DA UTILIZZARE



CALZATURE ANTISCIVOLO
(SENZA LACCI)



GUANTI



INDUMENTI ATTILLATI

I RISCHI DA EVITARE



SCIVOLAMENTO




SCHIACCIAMENTO

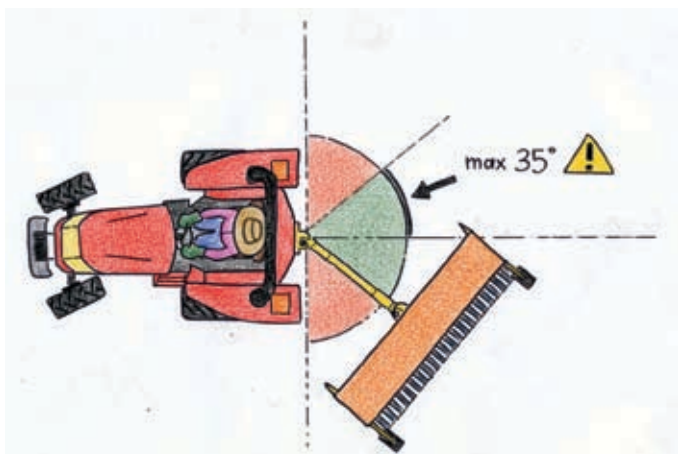


AVVITAMENTO SU GIUNTO

4. Non appoggia mai mani e piedi sull'asse del giunto cardanico in movimento.



5. Lavora con angoli di snodo del giunto cardanico, tra trattore e attrezzatura, non superiori ai 25° e disinserisce la presa di forza per manovre che superano i 35°.



6. Veste con abiti attillati e senza appendici (cordini, fibbie, polsini slacciati, ecc.); se ha i capelli lunghi li raccoglie con un cappello. Pone molta attenzione anche ai lacci delle scarpe che non devono essere lunghi o sciolti.



7. Usa macchine e attrezzature solo se i dispositivi di protezioni sono integri.

COSA FA	COSA NON FA
Spegne sempre la macchina prima di effettuare riparazioni e manutenzioni	Non lavora con la trattore se le protezioni sono danneggiate
Toglie la chiave di accensione dal quadro comandi mentre ripara la trattore	Non toglie la chiave inserita ed non spegne il motore quando
Controlla frequentemente che le protezioni siano integre ed efficienti	Non appoggia i piedi o le mani sulle parti meccaniche in movimento
Veste con abiti attillati e capelli raccolti	Non indossa abiti larghi e con appendici

Pubblicazione realizzata nell'ambito del Progetto "Coltiviamo la cultura della sicurezza" promosso da EBAT e condotto da Veneto Agricoltura in collaborazione con Regione del Veneto - Direzione Prevenzione, INAIL Regionale Veneto, con il patrocinio della Provincia di Treviso.



VENETO AGRICOLTURA
Azienda Regionale per i settori Agricolo, Forestale e Agro-Alimentare

INAIL



Pubblicazione edita da
Veneto Agricoltura
Azienda Regionale per i settori Agricolo, Forestale e Agro-Alimentare
Viale dell'Università, 14 35020 Legnaro (PD)
info@venetoagricoltura.org - www.venetoagricoltura.org

Realizzazione editoriale
Veneto Agricoltura
Azienda Regionale per i settori Agricolo, Forestale e Agro-Alimentare

Coordinamento editoriale
Isabella Lavezzo, Mainenti Elisa
Settore Divulgazione Tecnica e Formazione Professionale
Via Roma, 34 - 35020 Legnaro (PD)
Tel. 049.8293920 Fax 049.8293909
divulgazione.formazione@venetoagricoltura.org
Testi: Massimo Ferasin, Paolo Antoniazzi Veneto Agricoltura
Disegni: Lorenzo De Sabbata