



STOCCAGGIO FORAGGI e MANGIMI


Gli spazi e i locali dedicati all'allevamento degli animali sono molto **polverosi**. La paglia, i foraggi e i mangimi creano frammenti molto sottili facilmente trasportati dall'aria.

Per evitarne l'inalazione e l'irritazione degli occhi, l'allevatore si protegge con mascherine ed occhiali.




Chi opera a contatto con foraggi e mangimi si preoccupa di:


1. Stoccare le balle e rotoballe in modo **ordinato** tenendo conto della possibilità di **caduta** delle stesse.



2. Accatastare le balle e rotoballe a **"colonna"** fino ad un massimo di 3 piani per evitare che queste cadano improvvisamente e travolgano l'operatore. Per stoccaggi superiori ai 4 piani utilizza cavi rompitratta.



3. Accatastare le rotoballe **"a rotoli"**, cioè appoggiandole a terra per il bordo curvo, ponendo dei cunei sui lati esterni per evitarne il rotolamento.



4. Usare il caricatore (frontale o posteriore) solo su una trattoria dotata di cabina, telaio o arco (roll bar) di protezione. Infilare le forche direttamente

I DISPOSITIVI DI PROTEZIONE INDIVIDUALE DA UTILIZZARE



CALZATURE ANTISCIVOLO



GUANTI



TUTA PROTETTIVA



PROTEGGI GLI OCCHI



SCIVOLAMENTO



CADUTA



TAGLIO

I RISCHI DA EVITARE

nella parte basale delle rotoballe oppure impiegare dispositivi a pinza.

- 5. Accertare che **non vi siano altre persone** nel raggio di azione del caricatore.
- 6. **Non fumare** o accendere fuochi nelle aree di stoccaggio di paglia, foraggi e mangimi, verificando la presenza di un **estintore** per la prevenzione degli incendi.

- 7. Usare **carri miscelatori-desilatori** secondo i normali criteri di sicurezza e non operare vicino agli organi in movimento.




COSA FA	COSA NON FA
Indossa la maschera antipolvere nella movimentazione e distribuzione di foraggi e mangimi	Non accatasta in modo disordinato le balle e rotoballe
Accatasta le balle e rotoballe per non più di tre piani e se li supera installa i cavi rompitratta	Non movimenta balle e rotoballe con mezzi privi di cabina telaio o arco di protezione
Blocca con cunei le rotoballe appoggiate a terra per il lato curvo	Non fuma o accende fuochi nelle aree di stoccaggio di paglia, foraggi e mangimi
Usa trattrici con cabina telaio o arco di protezione per il carico e scarico delle balle e rotoballe	Non dimentica di avere nelle vicinanze un estintore sempre efficiente
Opera a distanza di sicurezza dai mezzi dotati di organi meccanici in movimento	Non effettua interventi sul carro miscelatore-desilatore quando gli organi sono in movimento

Pubblicazione realizzata nell'ambito del Progetto "Coltiviamo la cultura della sicurezza" promosso da EBAT e condotto da Veneto Agricoltura in collaborazione con Regione del Veneto - Direzione Prevenzione, INAIL Regionale Veneto, con il patrocinio della Provincia di Treviso.



VENETO
AGRICOLTURA
 Azienda Regionale per i settori Agricolo, Forestale e Agro-Alimentare

INAIL



Pubblicazione edita da
 Veneto Agricoltura
 Azienda Regionale per i settori Agricolo, Forestale e Agro-Alimentare
 Viale dell'Università, 14 35020 Legnaro (PD)
 info@venetoagricoltura.org - www.venetoagricoltura.org

Realizzazione editoriale
 Veneto Agricoltura
 Azienda Regionale per i settori Agricolo, Forestale e Agro-Alimentare

Coordinamento editoriale
 Isabella Lavezzo, Mainenti Elisa
 Settore Divulgazione Tecnica e Formazione Professionale
 Via Roma, 34 - 35020 Legnaro (PD)
 Tel. 049.8293920 Fax 049.8293909
 divulgazione.formazione@venetoagricoltura.org

Testi: Massimo Ferasin, Paolo Antoniazzi Veneto Agricoltura
 Disegni: Lorenzo De Sabbata